

PODÉLNÝ PROFIL

MĚŘÍTKO 1:1000/100

KOMUNIKACE A

SKLONOVÉ POMĚRY

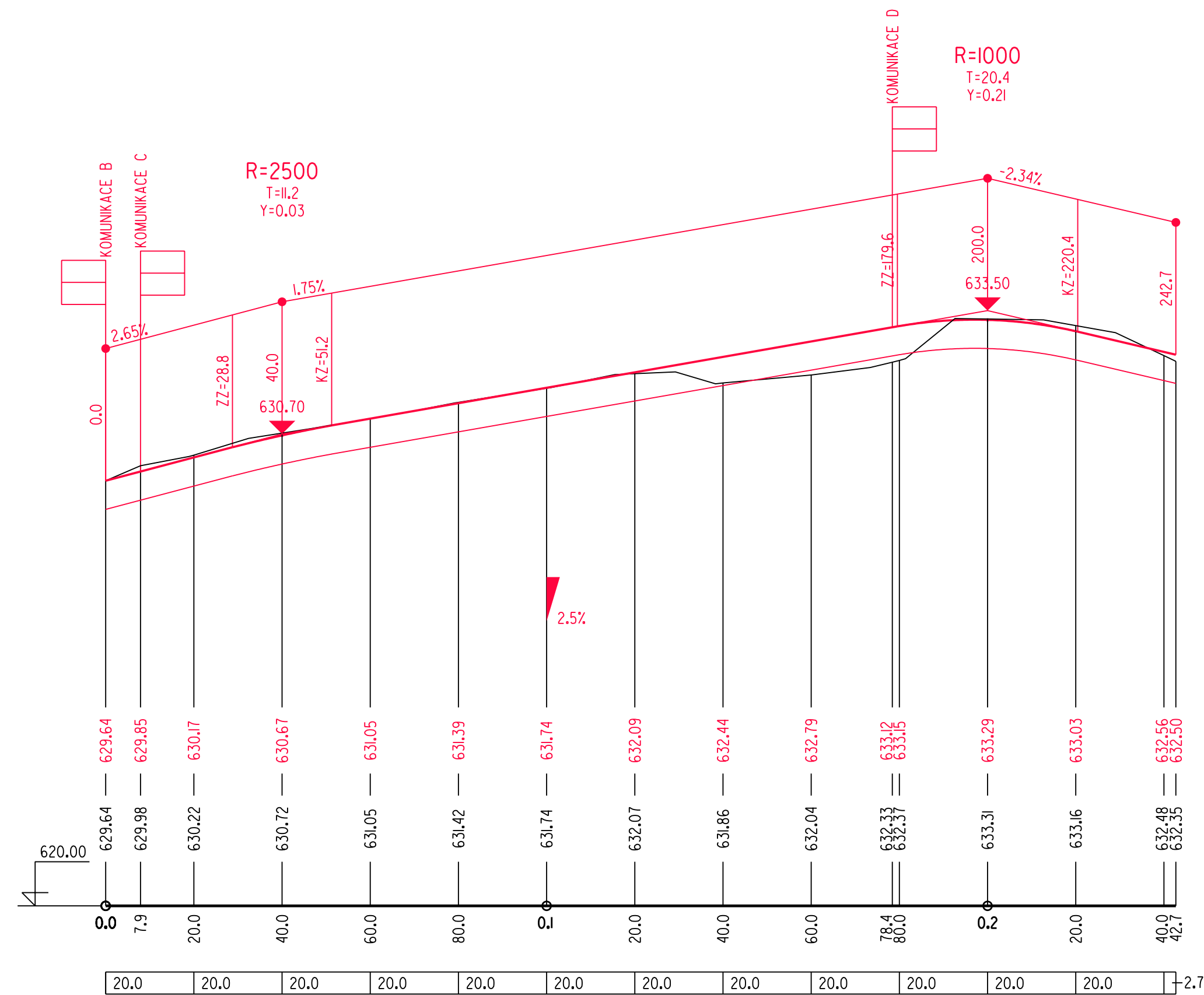
KÓTA NIVELETY

KÓTA TERÉNU

SROVNÁVACÍ ROVINA

STANIČENÍ [Km]

VZDÁLENOST PŘÍČNÝCH ŘEZŮ



PODÉLNÝ PROFIL

MĚŘÍTKO 1:1000/100

KOMUNIKACE B

SKLONOVÉ POMĚRY

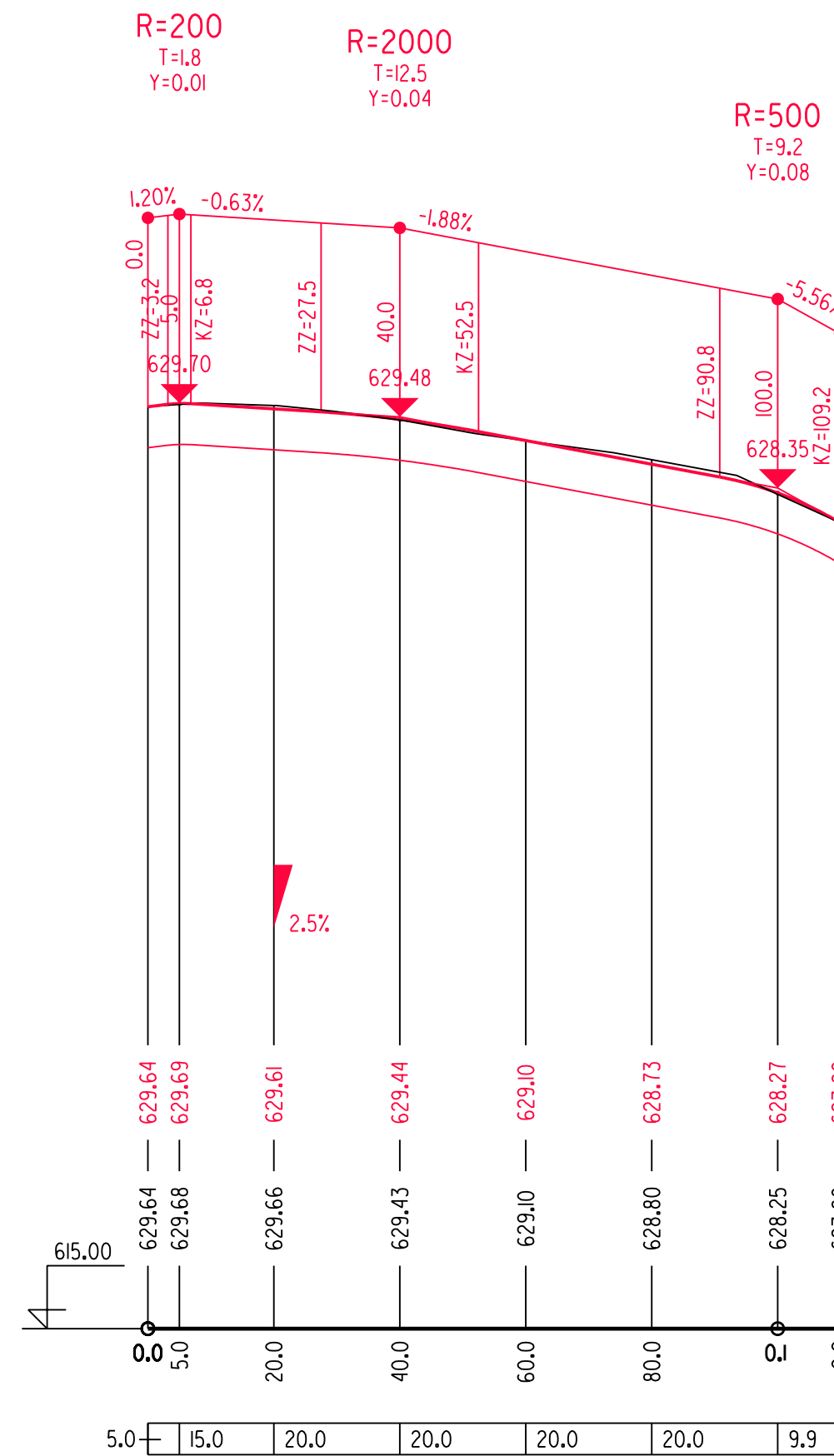
KÓTA NIVELETY

KÓTA TERÉNU

SROVNÁVACÍ ROVINA

STANIČENÍ [Km]

VZDÁLENOST PŘÍČNÝCH ŘEZŮ



PODÉLNÝ PROFIL

MĚŘÍTKO 1: 500/100

KOMUNIKACE C

SKLONOVÉ POMĚRY

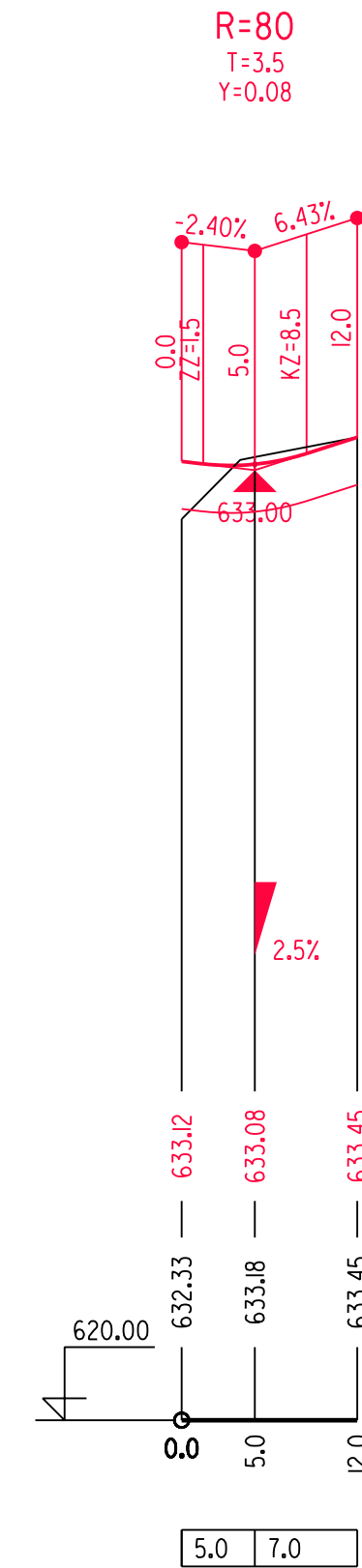
KÓTA NIVELETY

KÓTA TERÉNU

SROVNÁVACÍ ROVINA

STANIČENÍ [Km]

VZDÁLENOST PŘÍČNÝCH ŘEZŮ



S0 IOI Komunikace, chodníky, parkovací stání

Vypracoval ZOUDLIK		Autorizovaný inženýr ING. ELIÁŠ		<div><div>AQA - CLEAN</div><div>projektční a geodetická kancelář</div><div>U DVORA 11</div><div>JIHlava</div></div>	
Investor : Město Nové Město Na Moravě		Kraj : Vysočina			
Nové Město na Moravě Centrum služeb a řemesel ul. Soškova				Datum	07/2019
				Číslo zak.	2467
				Stupeň	DPS
Příloha : PODÉLNÉ PROFILY KOMUNIKACÍ				Měřítko : 1:1000/100 1:500/100	Příloha č. D.1.4